

# 第一创业期货-睿博6号资产管理计划 2017年第10月份报告

(2017年10月01日—2017年10月31日)

## 第一节重要提示

本报告由资产管理计划管理人编制。

管理人承诺以诚实信用、勤勉尽责的原则管理和运用资产管理计划资产，但不保证资产管理计划一定盈利。

资产管理计划的过往业绩并不代表其未来表现。投资有风险，投资者在做出投资决策前应仔细阅读资产管理计划说明书。

本报告相关财务资料未经审计。

本报告期间：2017年10月01日至2017年10月31日。

## 第二节重要提示

名称	第一创业期货-睿博6号资产管理计划
类型	封闭运作
成立日	2017年10月20日
报告期末份额总额	10580090.00份
投资目标	在有效控制投资风险的基础上，追求资产的稳健增值。
投资策略	趋势策略、突破策略和反转策略为主
风险收益特征	本计划产品份额具有R3等级风险特征。
管理人	第一创业期货有限责任公司
托管人	中泰证券股份有限公司
注册登记机构	第一创业证券股份有限公司

## 第三节资产管理计划主要财务指标和业绩表现

(单位：人民币元)

本计划期末净收益	-3,686.23
期末计划资产净值	10,576,403.77

## 第四节管理人报告

### 一、投资经理简介

张童，本科毕业于四川大学计算机科学与技术、国际经济与贸易专业，工学、经济学双学士；研究生毕业于中国人民大学金融投资专业，经济学硕士；已通过CFA三级考试。期货

从业资格证书号码：F0311395，投资咨询从业资格书号码：Z0011793。多年来一直致力于量化交易研究工作（策略研发、组合构建、仓位管理、风险控制等）。擅长通过量化分析方法设计、优化交易模型并形成完整的交易系统，以实现特定风险要求时的最大稳定超额收益。

## 二、投资经理工作报告

### 2.1 投资策略

固定收益类：

通过对宏观经济、利率走势、资金供求、信用风险状况、固定收益市场走势等方面的分析和预测，综合运用收益率曲线分析，久期选择，套利策略，个券选择策略等，力求规避风险并实现委托财产的保值增值。

现金类：

本计划将在综合考虑投资组合配置需求和保持流动性需求的基础上，构建投资组合的现金管理组合，以保持资产的稳健性。

金融衍生品类：

以突破、趋势和反转三类型策略相结合进行 T+0 双边投机交易。

突破策略以前期价格高低点突破信号入场，反向信号离场，跟踪止盈止损。

趋势策略通过技术指标确定价格走势，并依据指标值确定开平仓信号，跟踪止盈止损。

反转策略通过技术指标确定超买超卖行情，超买（卖）行情时做空（多），跟踪止盈止损。

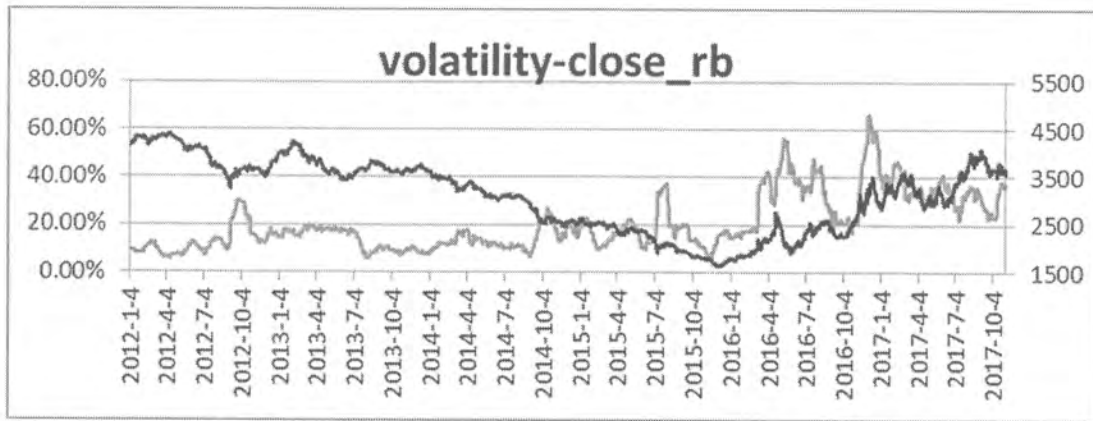
### 2.2 品种分析

日成交额大于 50 亿的期货市场交易品种如下所示（以成交额排名）：

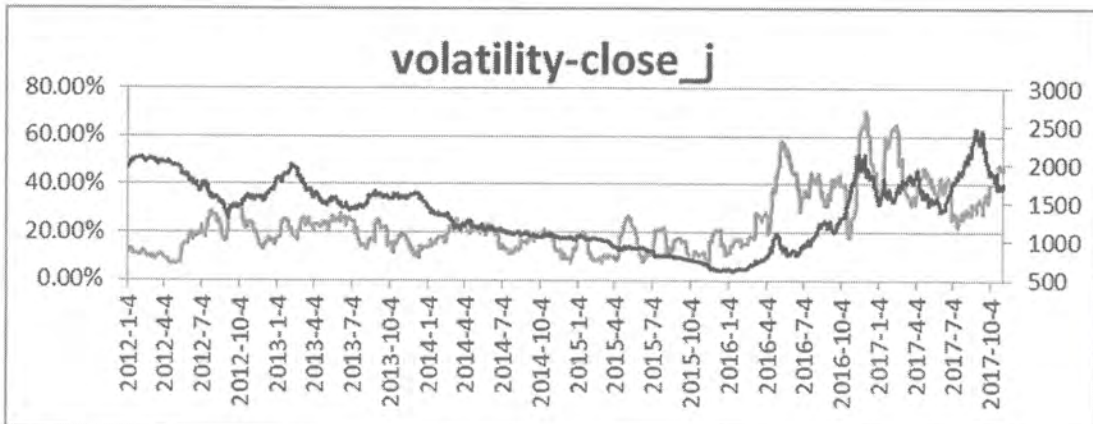
排名	上市品种	交易代码	交易所	上市时间	成交额（亿）	交易年数
1	螺纹钢指数	rb	上期所	2009/3/27	1691.88	8.6
2	沪铜指数	cu	上期所	1993/3/31	1388.66	24.6
3	铁矿石指数	i	大商所	2013/10/18	1179.23	4.0
4	沪镍指数	ni	上期所	2015/3/27	982.46	2.6
5	沪锌指数	zn	上期所	2007/3/26	937.94	10.6
6	橡胶指数	ru	上期所	1993/11/30	711.61	23.9
7	焦炭指数	j	大商所	2011/4/15	708.88	6.6
8	焦煤指数	jm	大商所	2013/3/22	587.69	4.6
9	10年期国债指数	T	中金所	2015/3/20	558.48	2.6
10	热轧卷板指数	hc	上期所	2014/3/21	461.20	3.6
11	甲醇指数	MA	郑商所	2011/10/28	326.28	6.0
12	黄金指数	au	上期所	2008/1/9	319.74	9.8
13	沪铝指数	al	上期所	1992/5/28	279.99	25.5
14	聚丙烯指数	pp	大商所	2014/2/28	277.09	3.7
15	豆粕指数	m	大商所	2000/7/17	257.23	17.3
16	白糖指数	SR	郑商所	2006/1/6	239.52	11.8

17	塑料指数	l	大商所	2007/7/31	238.52	10.3
18	5年期国债指数	TF	中金所	2013/9/6	215.38	4.2
19	沪深300指数	IF	中金所	2010/4/16	198.32	7.6
20	棕榈油指数	p	大商所	2007/10/29	186.17	10.0
21	豆油指数	y	大商所	2006/1/9	178.89	11.8
22	中证500股指期货	IC	中金所	2015/4/16	171.79	2.6
23	白银指数	ag	上期所	2012/5/10	150.88	5.5
24	PTA指数	TA	郑商所	2006/12/18	139.11	10.9
25	棉花指数	CF	郑商所	2004/6/1	118.94	13.4
26	PVC指数	v	大商所	2009/5/25	116.22	8.4
27	沥青指数	bu	上期所	2013/10/9	104.14	4.1
28	菜籽油指数	OI	郑商所	2007/6/8	98.92	10.4
29	沪铅指数	pb	上期所	2011/3/24	98.34	6.6
30	上证50股指期货	IH	中金所	2015/4/16	87.09	2.6
31	菜籽粕指数	RM	郑商所	2012/12/28	76.72	4.9
32	玉米指数	c	大商所	2004/9/22	64.66	13.1
33	玉米淀粉指数	cs	大商所	2014/12/19	60.38	2.9

目前，我司主要关注的品种：rb、j、ru、TA、i、MA，以上品种成交额较大且具有足够波动和较好趋势，其波动率行情曲线如下（灰色为波动率，黑色为价格）：

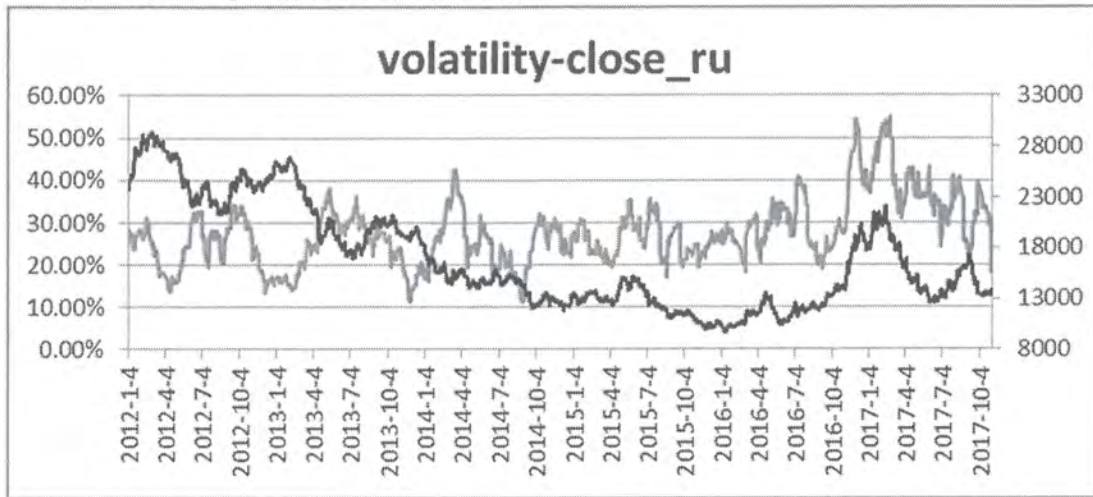


近一个月内，rb 的波动率处在历史中高位

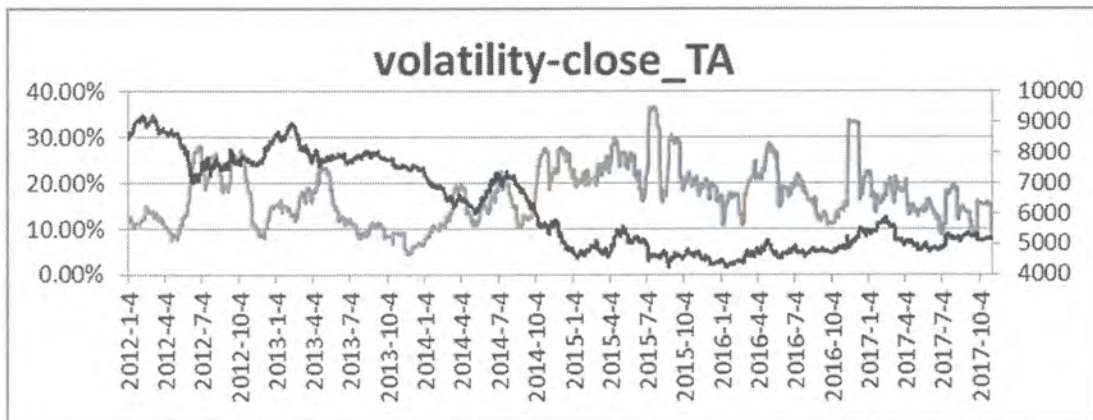




近一个月内，j 的波动率处在历史中高位



近一个月内，ru 的波动率处在历史中位

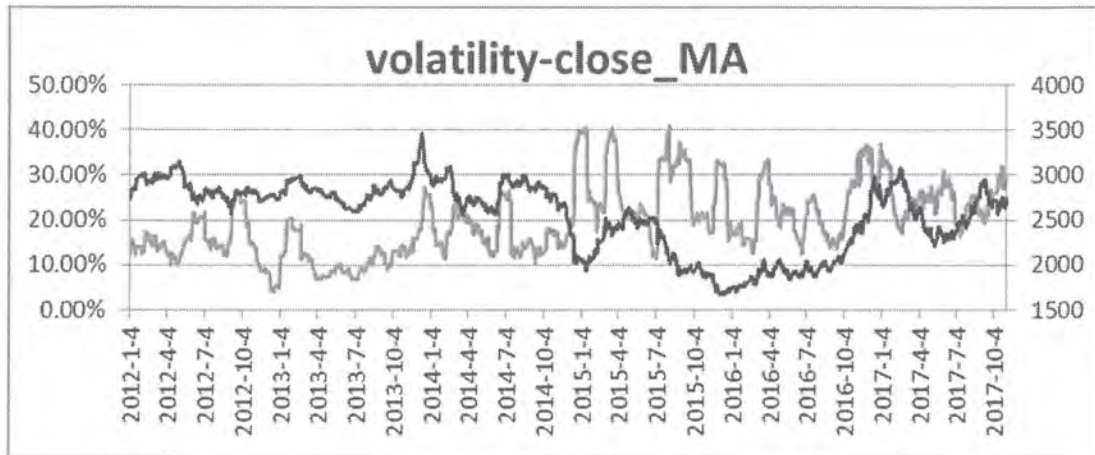


近一个月内，TA 的波动率处在历史中位



近一个月内，i 的波动率处在历史中位





近一个月内，MA 的波动率处在历史中高位

各个品种具有较差趋势，在此种波动率和趋势条件下，应用趋势型交易策略较难获利，因此，产品在近一个月内亏损。

### 2.3 研发进展

- 1、 优化新品种最优参数；
- 2、 研发新策略；
- 3、 新策略投资组合。

## 三、风险控制报告

在报告期内，管理人严格遵守《期货交易管理条例》、《期货资产管理业务试点办法》、《期货公司监督管理办法》、《期货公司资产管理业务管理规则（试行）》、《私募投资基金监督管理暂行办法》、《证券期货经营机构私募资产管理业务运作管理暂行规定》等法律法规、规章和自律规则等有关规定，以及本计划资产管理合同的约定，以诚实信用、勤勉尽责的原则管理和运用资产管理计划。

报告期内，本计划管理人坚持规范运作、防范风险，保护投资者利益，严格执行管理人内部控制和 risk 管理制度，加强业务合规性的定期监控与检查，落实各项法律法规和管理制度，严格履行本集合计划合同规定。

在报告期内，投资经理按照合同规定的投资范围进行投资，投资范围和投资比例符合合同规定，无越权交易行为发生。管理人和托管人按照各方约定的统一记账方法和会计处理原则，分别独立设置账套，每日核对资产净值，互相监督，以保证计划资产安全，保护投资者利益。

## 第五节 资产配置情况

### 一、资产组合情况

项目名称	金额（元）	占总资产比例（%）
------	-------	-----------

银行活期存款	400.00	0.00
期货清算备付金	10,503,587.05	99.26
期货存出保证金	74,724.70	0.71
应收利息	2,946.72	0.03
合计	10,581,658.47	100.00

## 二、资产负债情况

项目名称	金额（元）	占总负债比例（%）
管理费计提	5,072.08	96.52
运营服务费计提	101.46	1.93
托管费计提	81.16	1.55
合计	5,254.70	100.00

## 第六节计划份额变动

单位：份

期初份额总额	10,580,090.00
报告期间总参与份额（含红利再投份额）	0.00
报告期间总退出份额	0.00
报告期末份额总额	10,580,090.00

## 第七节重要事项提示

无。

## 第八节信息披露的查阅方式

网址：<http://www.fcfc.com.cn/>

联系电话：400-1818-811

第一创业期货有限责任公司

二〇一七年十一月十四日

